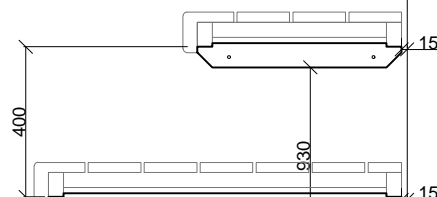


1. KANNAKKEIDEN ASENNUS - KORKEUDET

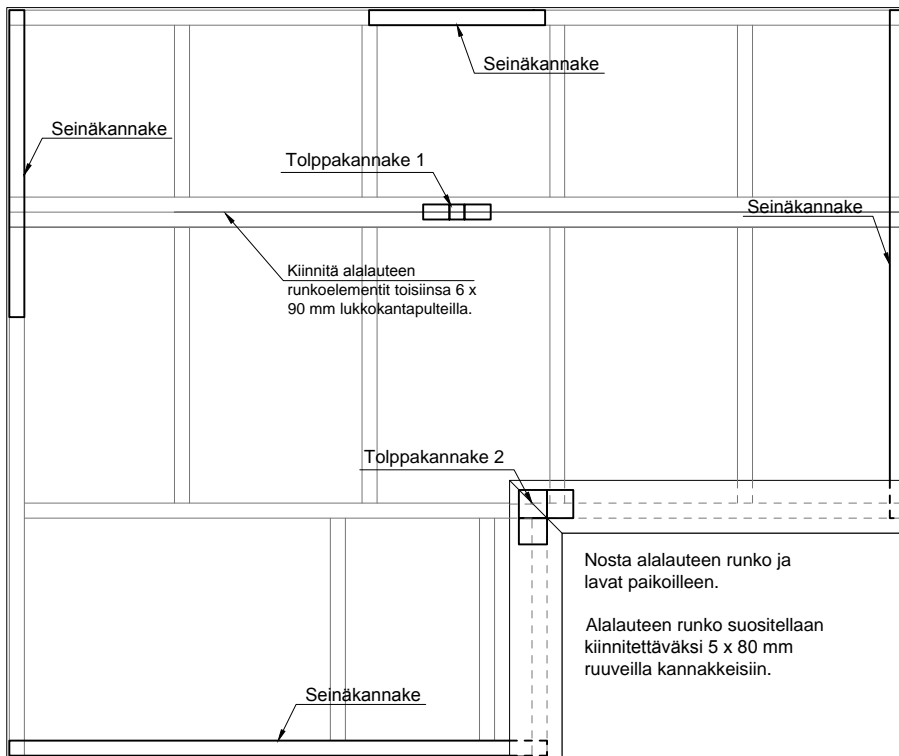


Kiinnitä kannakkeet 8 x 100 mm kansiruuveilla.

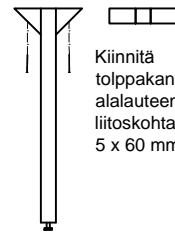
HUOM!
Tee esireiät paneeleihin \varnothing 5 mm poranterällä.

Huomioi asennuksessa, että kaikki kannakkeet eivät ole lovettuja.

2. ALALAUTEEN ASENNUS

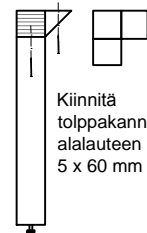


TOLPPAKANNAKE 1



Kiinnitä tolppakannake alalauteen runkojen liitoskohtaan 5 x 60 mm ruuveilla.

TOLPPAKANNAKE 2



Kiinnitä tolppakannake alalauteen runkoon 5 x 60 mm ruuveilla.

LS Lumisaunat Oy

Myynti

Zatelliitintie 17, 90440 Kempele
P. 020 7631 470, F. 020 7631 475

Tuotanto

Tiironperäntie 5, 91980 Lumijoki

www.lumisaunat.fi