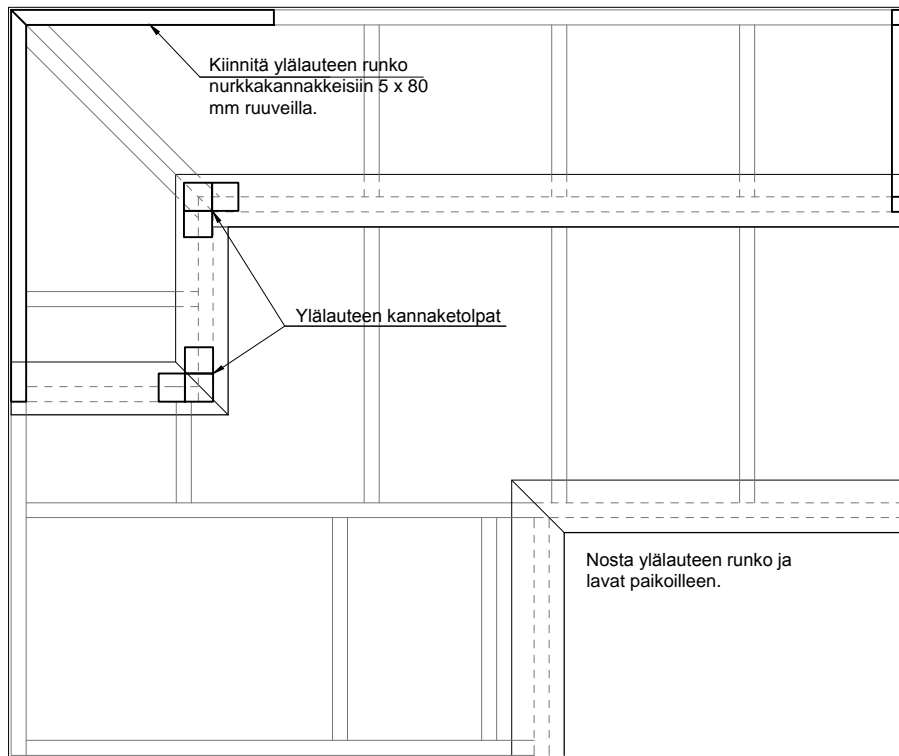
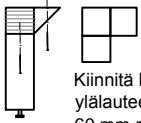


3. YLÄLAUTEEN ASENNUS



YLÄLAUTEEN KANNAKETOLPAT

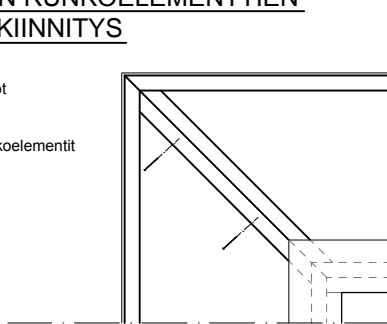


Kiinnitä kannaketolpat ylälauteen runkoon 5 x 60 mm ruuveilla.

YLÄLAUTEEN RUNKOELEMENTTIEN KASAUS JA KINNITYS

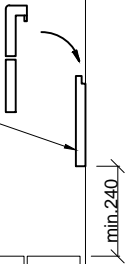
Nosta ylälauteen rungot kannakkeiden päälle.

Kiinnitä ylälauteen runkoelementit toisiinsa 6 x 90 mm lukkokantapulteilla.

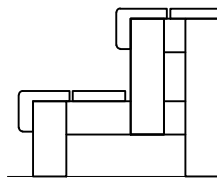


4. SELKÄNOJAN JA PORTAAN ASENNUS

Kiinnitä selkänöjan kannakkeet 5 x 50 mm ruuveilla haluamallasi korkeudelle ja nosta selkänöja paikoilleen.



min. 240



Sahaa portaan/jakkaran jalat lattian kaatojen mukaan ja kiinnitä kuminapit jalkoihin 5 x 20 mm ruuveilla.

LS Lumisaunat Oy

Myynti

Zatelliitintie 17, 90440 Kempele
P. 020 7631 470, F. 020 7631 475

Tuotanto

Tiironperäntie 5, 91980 Lumijoki

www.lumisaunat.fi